



Velo und Zug.

Mit Velo und Zug gut unterwegs.

Eine praktische Kombination.

Die Kombinationsmöglichkeiten von Velo und Zug bieten im Alltag und in der Freizeit viele Vorteile. Damit Sie davon profitieren können, haben wir die aktuellen Neuerungen sowie Tipps und Tricks zusammengestellt. Für eine gute Fahrt mit Velo und Zug.

Die wichtigsten Neuerungen.

- Preisanpassung für den Veloselbstverlad.
- Preisanpassung für die Halbtages- und Tagesmiete von E-Bikes und Tandems.
- Der Velo-Pass ist neu als praktische Plastikkarte erhältlich.
- Der EuroNight «Wienerwalzer» verkehrt nur noch bis Wien und bietet sechs Veloabstellplätze an.
- Ausbau der Mietveloflotte auf insgesamt 1100 E-Bikes. Davon neu im Sortiment 200 Impuls-Pedelecs, eine Schweizer Entwicklung von Tour de Suisse Rad.

Alle Infos finden Sie unter www.sbb.ch/velo und www.sbb.ch/gepaeck.

Das Velo auf Reisen schicken.

Veloversand.

Mit einem gültigen Billett können Sie Ihr Velo innerhalb der Schweiz an allen Bahnhöfen mit Gepäckschalter aufgeben und abholen.

- Bei Aufgabe bis 19 Uhr steht Ihr Velo am übernächsten Tag ab 9 Uhr zum Abholen bereit. Bitte beachten Sie die individuellen Öffnungszeiten der Gepäckschalter.
- Falls Sie alleine oder mit Ihrer Familie unterwegs sind, ist keine Voranmeldung nötig; Gruppen ab zehn Personen müssen den Veloversand mindestens 48 Stunden vor Abreise voranmelden. Über den Rail Service 0900 300 300 (CHF 1.19/Min. vom Schweizer Festnetz).

Preise für den Veloversand in der Schweiz (nur mit gültigem Fahrausweis).

- Gewöhnliches Velo (E-Bike, Trottinett, Liegevelo, das kürzer als 2 m ist, Veloanhänger usw.) CHF 16.–.
- Spezialvelos (länger als 2 m oder nicht in die normalen Aufhängevorrichtungen passend, wie z.B. Tandems, Liegevelos, nicht demontierte Trailer-bikes, Dreiräder usw.) CHF 32.–.
- Tandems, Liegefahrräder und Dreiradfahrräder von Personen mit einer «Ausweiskarte für Reisende mit einer Behinderung» transportieren wir für den Preis eines gewöhnlichen Velos.

Tipp: Velo am Donnerstagabend bis 19 Uhr aufgeben und am Samstagmorgen abholen. Für ein Velowochenende.

Mit dem eigenen Velo reisen.

Die optimale Reiseplanung.

Auf der Karte sind alle Bahn-, Auto- bus- und Schifflinien abgebildet, auf denen Sie Ihr Velo mit einem gültigen Velobillett selbst verladen können. Ihr demontiertes und in einer Tragetasche verpacktes Velo können Sie teilweise auch als Handgepäck transportieren.

An den klassischen Ausflugstagen mit guten Wetteraussichten müssen Sie zwischen 7 und 9 Uhr in Zügen ins Tessin, Wallis, Berner Oberland, Seeland, den Jura, nach Graubünden oder an den Bodensee mit erhöhtem Verkehrsaufkommen rechnen. Das bedeutet, dass dann insgesamt mehr Velos, Kinderwagen, Gepäck und Freizeitgeräte transportiert werden und der Platz in den Zügen knapp werden kann.


Das eigene Velo im Postauto mitnehmen.


Wichtige Informationen.

PostAuto Schweiz empfiehlt auch Einzelpersonen eine vorgängige Reservierung; für Gruppen ab sechs Personen ist der Veloselbstverlad reservierungspflichtig. Bitte beachten Sie die regionalspezifischen Reservierungspflichten und -möglichkeiten. Details finden Sie im Merkblatt «Velo und Postauto» unter www.postauto.ch/pag-nat-velo-und-postauto.pdf.

- Mit folgenden Kursen sind keine Velo-transporte mehr möglich: Palm Express (St. Moritz–Mennaggio–Lugano; Kurs 203 und 204) sowie Engadin-Meran-Linie (Zernez–Müstair–Malles/Mals; Kurs 107 und 118).

Das Wichtigste zum Veloselbstverlad.

- Wählen Sie im Online-Fahrplan «Erweiterte Suche» und anschliessend «mit Velomitnahme (nur in der Schweiz)», damit Sie Verbindungen erhalten, wo Sie Ihr Velo selbst verladen können.
- Im Fahrplan und auf den Abfahrtstabellen sind Züge ohne Verlademöglichkeit mit dem Signet  gekennzeichnet, hier hats keinen Platz für Velos.
- Die Auslastungsprognose im Online-Fahrplan ist ein nützlicher Indikator, der Ihnen zeigt, wie voll die Züge sind und ob ein anderer Zug (z.B. Zusatzzüge) oder eine Alternativverbindung weniger belegt und damit besser für den Veloselbstverlad geeignet wäre.

- Reservierungspflichtige Züge oder Postautos erkennen Sie im Fahrplan am Veloreservierungssignet  oder an einer Verweisnummer.
- Aufgrund des Ladegewichts können E-Bikes bei PostAuto Schweiz nur sehr eingeschränkt transportiert werden. E-Bikes mit gelbem Kontrollschild gelten als Mofa und werden von PostAuto Schweiz nicht transportiert.

Tipp: Wählen Sie die ideale Zugverbindung aufgrund der Auslastungsprognose im SBB Online- oder Mobile-Fahrplan. So können Sie für Ihre Reise mit dem Velo weniger stark ausgelastete Züge (z.B. Zusatzzüge) nutzen.

Velo parkieren.

BikeParking.

Fahren Sie mit dem Velo oder dem Motorrad zum Bahnhof, und steigen Sie dort auf den Zug um.

BikeParking am Bahnhof.

- An Schweizer Bahnhöfen gibts rund 82 000 kostenlose Abstellplätze für Zweiräder.
- Gegen Gebühr stehen Ihnen in 24 Städten bewachte Velostationen am Bahnhof zur Verfügung, sodass Sie Ihr Velo tageweise einstellen können. Falls Sie regelmässig zum Bahnhof fahren, sind Monats- oder Jahresabos erhältlich.

Weitere Informationen erhalten Sie unter www.velostation.ch

Mit dem Velo nach Europa.

Über die Grenzen verladen oder versenden.

Velo als Gepäck aufgeben.

- Am Gepäckschalter in grösseren Schweizer Bahnhöfen können Sie Ihr Velo innerhalb von vier Arbeitstagen nach Deutschland oder Österreich versenden lassen. Die Lieferung erfolgt nur direkt an eine Adresse und nur mit gültigem Fahrausweis an die entsprechende Zieldestination.

Veloselbstverlad und Velo als Handgepäck.


- Sie können Ihr Velo über die Grenze hinweg in einige Länder selbst verladen, wenn Sie im Besitz einer internationalen Fahrradfahrkarte sowie einer obligatorischen Reservierung sind. Fahrradfahrkarte und Reservierung erhalten Sie am Schalter.

- Die internationale Fahrradfahrkarte ist nur erhältlich für Belgien, Dänemark, Deutschland, Italien, Luxemburg, die Niederlande, Österreich, Polen, die Slowakei, Tschechien und Ungarn. Bitte beachten Sie länderspezifische oder zugspezifische Einschränkungen.
- Im Ausland ist es nur teilweise möglich, Velos in der Tragetasche als Handgepäck mitzunehmen.
- Weiterführende Informationen bekommen Sie im Internet unter www.sbb.ch/velo oder am Bahnschalter.

Das eigene Velo im Zug mitnehmen.

Veloselbstverlad.

Damit auch Ihr Velo Platz hat.

- Vom 21. März bis 31. Oktober ist der Veloselbstverlad in allen InterCity-Neigezügen (ICN) reservierungspflichtig (Reservierung CHF 5.–).
- In der S-Bahn Zürich ist der Veloselbstverlad am Samstag und Sonntag unbeschränkt möglich, von Montag bis Freitag jedoch nur von 8 bis 16 Uhr und von 19 bis 6 Uhr.
- Züge ohne Verlademöglichkeit sind im Fahrplan und auf Abfahrtstabellen mit dem Signet  gekennzeichnet.
- In Zügen ist der Veloselbstverlad für Gruppen ab zehn Personen nicht möglich. Gruppen empfehlen wir Mietvelos oder den Veloversand.

Damit Sie am Perron an der richtigen Einstiegsstelle warten.

- Das blaue Zugformationsplakat am Perron zeigt Ihnen, in welchem Sektor der Selbstverladewagen steht.
- Die bei den Türen angebrachten Velopiktogramme leiten Sie zur Veloplattform für Ihr Velo.

Preise¹ für Velobillette.

- Kurze Strecken (Billettpreis unter CHF 12.–): normales Billett² 2. Klasse zum halben Preis.
- Längere Strecken: Velo-Tageskarte zum ermässigten Preis² ab CHF 12.–/zum ganzen Preis: 18.–.

- Vielnutzer: Velo-Tageskarte im Multipack (6 Tage) CHF 72.–, Velo-Pass (Plastikkarte ein Jahr gültig, nicht übertragbar) ab CHF 220.–.

¹ Preisbasis: Erwachsene mit GA, Halbtax, Fahrausweise Swiss Travel System (für Gäste aus dem Ausland), Kinder bis 16 Jahre

² Artikel online im SBB Ticket Shop und mit dem Handy erhältlich (www.sbb.ch/mobile)

Ausflüge mit einem gemieteten Velo.

Ihr Mietvelo am Bahnhof.

An rund 80 Bahnhöfen und an 60 weiteren Vermietstellen können Sie vom Kindervelo bis zum Tandem verschiedenste Velotypen mieten. Damit werden Veloausflüge so richtig bequem. Denn Sie reisen mit dem Zug ohne eigenes Velo an, wählen das passende Mietvelo und profitieren von der flexiblen Rückgabe an einem anderen Mietbahnhof. Die Mietvelos von Rent a Bike sind damit eine echte Alternative zum Veloselbstverlad.

Auswählen, mieten, losfahren.

- Zur Auswahl stehen Countrybikes, Mountainbikes oder Komfort- und Kindervelos sowie E-Bikes und Tandems.
- E-Bikes werden an über 70 Vermietstationen angeboten.

- Wenn Sie eine Velotour als Pauschalangebot am Bahnhof buchen möchten, profitieren Sie bei den Angeboten von SBB RailAway von Ermässigung auf der Velomiete.

Preise¹ für Mietvelos.

- Tagesmiete Countrybike, Mountainbike oder Kindervelo ab CHF 28.–.
- Tagesmiete E-Bike (ab 16 Jahren) ab CHF 45.–.
- Aufpreis für die Rückgabe an einem anderen Bahnhof als dem Bezugsbahnhof CHF 7.–/8.– für E-Bikes.

¹ Preisbasis: Erwachsene mit GA, Halbtax, Fahrausweise Swiss Travel System (für Gäste aus dem Ausland), Kinder bis 16 Jahre

SBB
Personenverkehr
WylerPark
Wylerstrasse 123/125
3000 Bern 65

www.sbb.ch/velo
www.sbb.ch/gepaeck

Preis- und Produktänderungen vorbehalten.

13.06.14 P-FV-MKO III.11

Tipp: Planen Sie Veloausflüge im Voraus. Nutzen Sie den Veloversand oder das Mietvelo am Bahnhof als Alternative zum Veloselbstverlad. So haben Sie es am Ausflugs-tag selber einfacher und bequemer.

Benutzerordnung für den Veloselbstverlad.

Da der Veloselbstverlad an Spitzentagen an Kapazitätsgrenzen stossen kann, bitten wir Sie aus Sicherheitsgründen, unbedingt folgende Regeln zu befolgen:

- Bei Kapazitätsengpässen weichen Sie bitte auf spätere Züge oder Zusatzzüge aus.
- Im ICN können Sie Ihr Velo nur mit Veloplatzreservation verladen (21. März–31. Okt.).
- Velos dürfen Sie nur an den dafür vorgesehenen Plätzen abstellen.
- Fluchtwege wie auch Ein- und Ausgänge müssen immer frei bleiben und dürfen nicht mit Velos belegt werden. Die Zirkulation muss jederzeit möglich sein.
- Bitte befolgen Sie unbedingt die Anweisungen des Zugpersonals.

Übersichtskarte Veloselbstverlad und Mietvelo-standorte in der Schweiz

Stand: 01.2011
Wegen Platzmangel sind nicht alle Linien angegeben. Änderungen vorbehalten.

Geltungsbereich nationale Veloselbstverlad-Billette

- Bahnen
- Autobusse
- Seilbahnen
- Schiffe

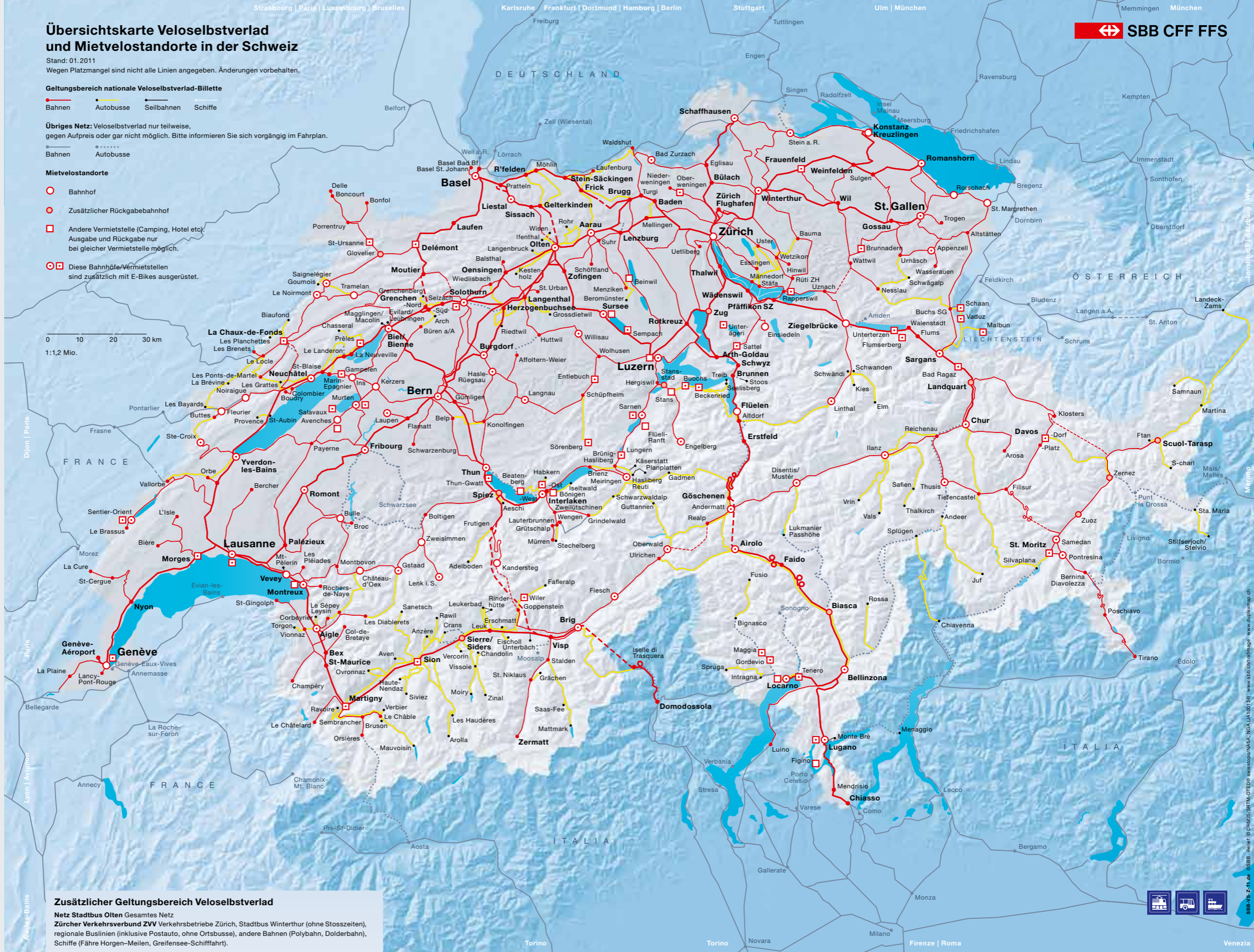
Übriges Netz: Veloselbstverlad nur teilweise, gegen Aufpreis oder gar nicht möglich. Bitte informieren Sie sich vorgängig im Fahrplan.

- Bahnen
- Autobusse

Mietvelo-standorte

- Bahnhof
- Zusätzlicher Rückgabebahnhof
- Andere Vermietstelle (Camping, Hotel etc.) Ausgabe und Rückgabe nur bei gleicher Vermietstelle möglich.
- Diese Bahnhöfe/Vermietstellen sind zusätzlich mit E-Bikes ausgerüstet.

0 10 20 30 km
1:1,2 Mio.



Zusätzlicher Geltungsbereich Veloselbstverlad
Netz Stadtbus Olten Gesamtes Netz
Zürcher Verkehrsverbund ZVV Verkehrsbetriebe Zürich, Stadtbus Winterthur (ohne Stosszeiten), regionale Buslinien (inklusive Postauto, ohne Ortsbusse), andere Bahnen (Polybahn, Dolderbahn), Schiffe (Fähre Horgen–Meilen, Greifensee-Schiffahrt).



SBB-VE-2-11-de © SBB Relief © DTM2/SRTM-DTEB® westatop/NASA, NGA (A1100134) www.sbb.ch/trafimage www.dtm2.de