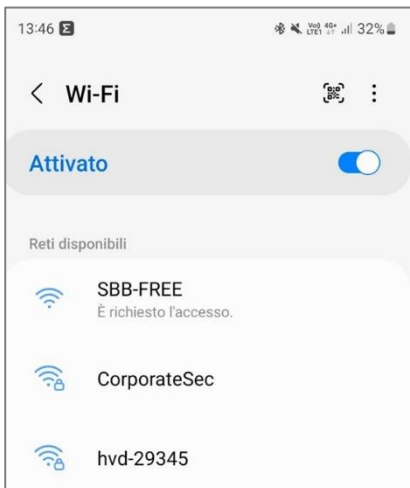


## Istruzioni per la registrazione al Wi-Fi FFS.

**Passaggio 1:** Accedi alle impostazioni del tuo dispositivo.

**Passaggio 2:** Apri il menu «Connessioni», «WLAN» o «Rete e Internet» (il nome cambia a seconda della marca del dispositivo).

**Passaggio 3:** Attiva il WLAN per visualizzare l'elenco delle reti disponibili. Clicca su «**SBB-FREE**» per collegarti.

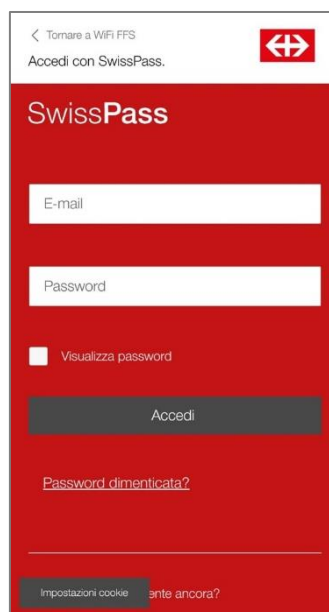


**Passaggio 4:** Su alcuni dispositivi potrebbe aprirsi automaticamente una finestra di dialogo. In caso contrario apri il browser che usi di solito, come Safari o Chrome. Si aprirà la pagina per la registrazione.

**Passaggio 5:** Sulla pagina di registrazione hai due possibilità: effettuare il login con SwissPass o tramite codice ricevuto via SMS

### Login con SwissPass

Clicca su «Anmelden mit SwissPass» (Registrazione con SwissPass). La pagina per inserire le credenziali SwissPass si aprirà automaticamente.



*Nota: è possibile registrarsi con SwissPass solo se l'account è collegato a una carta SwissPass.*

### Login tramite codice SMS

Inserisci il numero di telefono nel campo corrispondente. Dopodiché clicca su «Zugangscode anfordern» (Richiedi codice). L'SMS con il codice di accesso verrà inviato entro un minuto e dovrà essere inserito nel campo corrispondente.

Login con SwissPass


**Opzione 2: richiedere un codice di accesso.**  
Indicando il proprio numero di telefono cellulare, si riceverà un SMS gratuito con il codice da inserire nella pagina seguente.

Numero di cellulare

Richiedi codice

Italiano ^

[Impostazioni dei cookie](#)  
[Informazione](#)  
[CGC](#)

 SBB CFF FFS

**Completare la registrazione.**  
Un messaggio con il codice d'accesso è stato inviato al vostro numero di cellulare (004176[REDACTED]). Vi preghiamo di inserire il codice d'accesso nella casella sottostante.

Codice di accesso

Completare la registrazione

[Indietro alla registrazione](#)

Italiano ^

[Impostazioni dei cookie](#)  
[Informazione](#)  
[CGC](#)

**Passaggio 6:** Non appena la connessione verrà stabilita, potrai iniziare a navigare sulla rete WLAN.