

# 11 Stützpunktbahnhöfe.\*

56

## 11.1 Ausrüstungsstandards für Reisende mit einer Behinderung.

### Zeichenerklärung zur Tabelle ab Seite 57.



Billettschalter, mit Rollstuhl zugänglich.



Stufenloser Perronzugang, Rampe oder Lift.



Rollstuhlgängiger Warteraum.



Rollstuhlgängige Toiletten.



Rollstuhl zur Benützung im Bahnhof vorhanden



Offener und/oder geschlossener Schalter mit induktiver Höranlage für Trägerinnen und Träger von Hörgeräten.










Rollstuhlgängige Toiletten, mit Eurokey geschützt (eurokey.ch oder Telefonhotline 0848 0848 00).

Der Mobilift ist eine gelbe Hebebühne und dient als Ein- und Ausstiegshilfe. Er steht nur in Stützpunktbahnhöfen zur Verfügung.

\* Änderungen vorbehalten.

## 11.2 Details zu Stützpunktbahnhöfen.

Stützpunktbahnhof, ausgerüstet mit Mobilfliften als Ein- und Ausstiegshilfe für Reisende im Rollstuhl							
<input type="checkbox"/> Aarau	●	●	●		●	●	
<input type="checkbox"/> Affoltern a. A.	●	●	●	●		●	
<input type="checkbox"/> Aigle	●	●	●	●	●	●	
<input type="checkbox"/> <b>Amriswil</b>	●	●	●	●	●	●	
● Andermatt (MG-Bahn)	●	2	●				
Arth-Goldau	●	●	●	●		●	
<input type="checkbox"/> Arosa (RhB)	●	●	●	●		●	
<input type="checkbox"/> Baden	●	2-3	●	●	●	●	
<input type="checkbox"/> Basel SBB	●	13	●	●	●	●	●
<input type="checkbox"/> Bellinzona	●	●	●	●	●	●	●
● Bergün (RhB)	●	●	●	●		●	
Bern	●	●	●	●	●	●	●
Bern Bümpliz Nord (BLS)	●		●	●	●	●	
Bex	●	1	●	●	●		
<input type="checkbox"/> <b>Biberbrugg (SOB)</b>			●	●		●	
<input type="checkbox"/> Biel/Bienne	●	●	●	●	●	●	●
● Blonay (MVR)	●	●	●			●	
<input type="checkbox"/> Brig	●	●	●	●	●	●	●
● Brig Bahnhofplatz (MG-Bahn)	●					●	
<input type="checkbox"/> Brugg AG	●			●		●	
<b>Brunnen</b>	●	●	●	●	●	●	
<input type="checkbox"/> Buchs SG	●	2	●	●	●	●	
Bülach (Gleis 1-3)	●	1	●	●	●		
● Bulle (TPF)	●	●	●	●	●		
<input type="checkbox"/> Burgdorf	●	●	●	●		●	
● Champéry (TPC)*	●		●			●	
<input type="checkbox"/> Château-d'Œx (MOB)	●	●	●	●		●	
● <b>Châtel-St-Denis (TPF)</b>	●	●	●	●		●	
<input type="checkbox"/> La Chaux-de-Fonds	●	●	●	●	●	●	
Chiasso	●	●	●	●	●	●	
<input type="checkbox"/> Chur (SBB)	●	●	●	●	●	●	●








Stützpunktbahnhof, ausgerüstet mit Mobilflinten als Ein- und Ausstiegshilfe für Reisende im Rollstuhl							
Chur (RhB) ( <input type="checkbox"/> Gleis 11–14)	●	●	●	●	●	●	●
● Col-de-Bretaye (TPC)*			●	●		●	
<input type="checkbox"/> Davos Platz (RhB)	●	●	●	●		●	
Delémont ( <input type="checkbox"/> Gleis 1–3)	●	●	●	●	●	●	
● Les Diablerets (ASD)	●					●	
Dietikon ( <input type="checkbox"/> Gleis 3–4)	●	●	●	●	●	●	
● Disentis (RhB)	●	●	●	●		●	
<input type="checkbox"/> Engelberg (ZB)	●	●	●			●	
● Fiesch (MG-Bahn)						●	
<input type="checkbox"/> Flawil	●	●	●	●		●	
<input type="checkbox"/> Fleurier (TransN)	●	●	●	●		●	
<input type="checkbox"/> Flüelen ( <input type="checkbox"/> Gleis 2–3)	●		●	●	●	●	
<input type="checkbox"/> Frauenfeld	●	●	●	●	●	●	
Fribourg/Freiburg ( <input type="checkbox"/> Gleis 2–3)	●	●	●	●	●	●	●
<input type="checkbox"/> <b>Frick</b>	●		●	●		●	
<input type="checkbox"/> Frutigen (BLS)	●	●	●	●		●	
<input type="checkbox"/> Gelterkinden	●	●	●	●		●	
<input type="checkbox"/> Genève	●	●	●	●	●	●	●
Genève-Aéroport	●	●	●	●	●	●	●
<input type="checkbox"/> Gossau SG (SBB)	●	●	●	●	●	●	
<input type="checkbox"/> Göschenen			●				
<input type="checkbox"/> Grenchen Süd	●	●	●	●	●	●	
<input type="checkbox"/> Grenchen Nord			●			●	

#### Zeichenerklärung.

- Niveaugleicher Ein- und Ausstieg beim Einsatz von Fahrzeugen mit Niederflureinstieg.
- Beförderungsmöglichkeiten beschränkt; bitte erkundigen Sie sich beim SBB Call Center Handicap oder beim betreffenden Transportunternehmen.

\* Organisation erfolgt durch die Transports Publics du Chablais (TPC) selbst. Die Telefonnummer erhalten Sie im SBB Call Center Handicap.

**Bahnhöfe fett:** Anmeldung bis 2 Stunden vor der Abreise beim SBB Call Center Handicap.

Stützpunktbahnhof, ausgerüstet mit Mobilfliften als Ein- und Ausstiegshilfe für Reisende im Rollstuhl							
<input type="checkbox"/> Grindelwald (BOB)	●	4	●	●	●	●	
<input type="checkbox"/> Gstaad (MOB)	●		●	●	●	●	
<input type="checkbox"/> <b>Hasle-Rüegsau (BLS)</b>	●	●	●	●		●	
<input type="checkbox"/> <b>Herisau<sup>2</sup> (SOB)</b>	●	●	●	●	●	●	
Herzogenbuchsee	●		●			●	
<input type="checkbox"/> Huttwil (BLS)	●	●	●	●	●	●	
<input type="checkbox"/> Interlaken Ost (BOB/BLS/ZB)	●	2	●	●	●	●	
<input type="checkbox"/> Interlaken West (BLS)	●	●	●	●	●	●	
Kandersteg (BLS)	●	●		●	●		
<input type="checkbox"/> <b>Kerzers (BLS)</b>	●		●	●	●	●	
<b>Kirchberg-Alchenflüh (BLS)</b>			●				Gleis 1
<input type="checkbox"/> <b>Klosters Platz (RhB)</b>	●		●			●	
Konolfingen	●		●	●		●	
<input type="checkbox"/> Kreuzlingen	●	●	●	●	●	●	
<input type="checkbox"/> Landquart	●	●	●	●		●	●
<input type="checkbox"/> Langenthal	●	1	●	●		●	
Laufen ( <input type="checkbox"/> Gleis 2–4)	●	●	●	●	●	●	
<input type="checkbox"/> Lausanne	●	3–4	●	●	●	●	●
● Lauterbrunnen (BOB)	●		●	●		●	●
● Lenk im Simmental (MOB)	●	●	●	●	●	●	
Lenzburg ( <input type="checkbox"/> Gleis 2–3)	●	●	●	●	●	●	
● Les Pléiades (MVR)							
<input type="checkbox"/> Leuk	●	●	●	●		●	
● Leysin-Feydey (TPC)*						●	
<input type="checkbox"/> Liestal	●	●	●	●	●	●	
<input type="checkbox"/> Locarno	●		●	●	●	●	●
<b>Le Locle</b>			●				Gleis 1
<input type="checkbox"/> Lugano	●	●	●	●	●	●	●
<input type="checkbox"/> Luzern	●	●	●	●	●	●	●
Lyss ( <input type="checkbox"/> Gleis 1–3)	●	●		●	●	●	
Martigny ( <input type="checkbox"/> Gleis 1)	●	●	●	●	●	●	

Stützpunktbahnhof, ausgerüstet mit Mobilflinten als Ein- und Ausstiegshilfe für Reisende im Rollstuhl							
● <b>Mendrisio</b> aA	●		●			●	
● Montbovon (TPF)			●	●			
● Monthey-Ville (TPC)*	●		●			●	
<input type="checkbox"/> Montreux	●	1	●	●	●	●	●
<input type="checkbox"/> Morges	●	2	●	●		●	
Moutier	●	●	●	●	●	●	
Münsingen	●	●	●	●	●	●	
<input type="checkbox"/> Murten/Morat	●		●	●	●	●	
Neuchâtel ( <input type="checkbox"/> Gleis 2–5)	●	●	●	●	●	●	●
<input type="checkbox"/> Nyon	●	2	●	●	●	●	
● Oberwald (MG-Bahn)	●	1	●				
Oensingen (ausser Gleis 5 der OeBB)	●		●	●	●	●	
<input type="checkbox"/> Olten	●	●	●	●	●	●	●
Palézieux ( <input type="checkbox"/> Gleis 2–3)	●	●	●	●	●	●	
<input type="checkbox"/> Pfäffikon SZ	●	2	●	●	●	●	
● Pontresina (RhB)	●		●	●		●	
<b>Rapperswil</b> ( <input type="checkbox"/> Gleis 1–5)	●	●	●	●	●	●	
Renens VD	●	2	●	●			
<input type="checkbox"/> Rheinfelden	●	●	●	●		●	
<input type="checkbox"/> Romanshorn	●		●	●	●	●	
<input type="checkbox"/> Romont	●	●	●	●	●	●	

**Zeichenerklärung.**

Niveaugleicher Ein- und Ausstieg beim Einsatz von Fahrzeugen mit Niederflureinstieg.








● Beförderungsmöglichkeiten beschränkt; bitte erkundigen Sie sich beim SBB Call Center Handicap oder beim betreffenden Transportunternehmen.

aA Auf Anfrage

\* Organisation erfolgt durch die Transports Publics du Chablais (TPC) selbst. Die Telefonnummer erhalten Sie im SBB Call Center Handicap.

<sup>2</sup> Die Gleise 2 und 3 sind nur mittels Lift erreichbar. Maximale Masse des Rollstuhls: 89 cm Länge, 133 cm Breite.

**Bahnhöfe fett:** Anmeldung bis 2 Stunden vor der Abreise beim SBB Call Center Handicap.

Stützpunktbahnhof, ausgerüstet mit Mobilfliften als Ein- und Ausstiegshilfe für Reisende im Rollstuhl							
<input type="checkbox"/> Rorschach (SBB)	●		●	●	●	●	
<input type="checkbox"/> Rotkreuz	●		●	●	●	●	
<input type="checkbox"/> St. Gallen	●	●	●	●	●	●	●
St. Gallen St. Fiden				●	●		
<input type="checkbox"/> St. Margrethen	●	●	●	●		●	
St-Maurice ( <input type="checkbox"/> Gleis 4–6)	●	●	●	●		1–3	
● St. Moritz (RhB)	●		●	●	●	●	●
● St. Niklaus (MG-Bahn)							
● Saanen BE (MOB)		●		●		●	
<input type="checkbox"/> Samedan (RhB) ( <input type="checkbox"/> Gleis 2–5)	●		●	●		●	
<input type="checkbox"/> Sargans	●	●	●	●	●	●	●
<input type="checkbox"/> Schaffhausen	●	●	●	●		●	
<b>Schwyz</b>	●		●	●	●	●	
<input type="checkbox"/> Scuol-Tarasp (RhB)	●	●	●	●		●	
Sierre/Siders ( <input type="checkbox"/> Gleis 2–3)	●	1	●	●	●	●	●
<input type="checkbox"/> Sion	●	1–2	●	●	●	●	●
<input type="checkbox"/> Sissach	●	●	●	●	●	●	
Solothurn ( <input type="checkbox"/> Gleis 1–3)	●	●	●	●	●	●	
<b>Sonceboz-Sombeval</b>	●		●			●	
<input type="checkbox"/> Spiez (BLS)	●	●	●	●	●	●	
<input type="checkbox"/> Sursee	●	●	●	●		●	
<input type="checkbox"/> Thalwil	●	1	●	●	●	●	
Thun ( <input type="checkbox"/> Gleis 1–3)	●	●	●	●	●	●	●
<input type="checkbox"/> Thusis (RhB)	●	●	●	●		●	
● Tirano (RhB)	●		●	●		●	
Uster	●	●	●	●	●	●	
<input type="checkbox"/> <b>Uznach</b>	●	●	●	●	●	●	
<input type="checkbox"/> Uzwil	●		●	●	●	●	
<b>Vallorbe</b>							
Vevey ( <input type="checkbox"/> Gleis 1–5)	●	1	●	●	●	●	
● Villars (TPC)*	●		●				

Stützpunktbahnhof, ausgerüstet mit Mobilliften als Ein- und Ausstiegshilfe für Reisende im Rollstuhl							
<input type="checkbox"/> Visp	●	●	●	●	●	●	●
Wädenswil ( <input type="checkbox"/> Gleis 1–4)	●		●	●	●	●	
<input type="checkbox"/> <b>Wattwil (SOB)</b>	●	●	●	●	●	●	
<input type="checkbox"/> Weinfelden	●	●	●	●	●	●	
<input type="checkbox"/> Wil	●	●	●	●	●	●	
<input type="checkbox"/> Willisau (BLS)	●	●	●	●	●	●	
<input type="checkbox"/> Winterthur	●	●	●	●	●	●	●
<b>Wohlen</b>	●	●	●	●	●	●	
<input type="checkbox"/> Yverdon-les-Bains	●	●	●	●	●	●	
<input type="checkbox"/> Zermatt (MG-Bahn)	●		●	●	●	●	
<input type="checkbox"/> Zernez (RhB)	●	●	●	●		●	
Zofingen	●	1	●	●	●	●	
<input type="checkbox"/> Zug (ausser Gleis 5)	●	●	●	●	●	●	
<input type="checkbox"/> Zürich Flughafen	●	●	●	●	●	●	●
<input type="checkbox"/> Zürich HB	●	6–8	●	●	●	●	●
Zürich Altstetten ( <input type="checkbox"/> Gleis 3–4)	●	●	●	●	●	●	
<input type="checkbox"/> Zürich Oerlikon	●	●	●		●	●	
<input type="checkbox"/> Zürich Stadelhofen	●	●	●	●	●	●	
● Zweisimmen (BLS/MOB) <sup>1</sup>	●	●	●	●	●	●	

#### Zeichenerklärung.

- Niveaugleicher Ein- und Ausstieg beim Einsatz von Fahrzeugen mit Niederflureinstieg.
- Beförderungsmöglichkeiten beschränkt; bitte erkundigen Sie sich beim SBB Call Center Handicap oder beim betreffenden Transportunternehmen.

\* Organisation erfolgt durch die Transports Publics du Chablais (TPC) selbst. Die Telefonnummer erhalten Sie im SBB Call Center Handicap.

<sup>1</sup> Am Bahnhof Zweisimmen finden bis Ende 2018 Umbauarbeiten statt. Der Zugang kann eingeschränkt sein.

**Bahnhöfe fett:** Anmeldung bis 2 Stunden vor der Abreise beim SBB Call Center Handicap.