




Albanifest Winterthur

Fahrplan

und Infos

ALBANI FEST

WINTERTHURER
STADTFEST
DER VEREINE
UND KULTUREN



Ohne Parkplatzsuche ans Albanifest

Bis frühmorgens sicher nach Hause

S-Bahn und Bus bringen Sie direkt ans grösste Altstadtfest Europas. Bis frühmorgens gelangen Sie mit Extrazügen und -bussen wieder sicher nach Hause.

An- und Rückreise

Planen Sie Ihre An- und Rückreise über www.zvv.ch oder mit der ZVV-Fahrplan-App. Am Albanifest werden einige Linien in der Winterthurer Altstadt umgeleitet und nachts verkehren viele Extrazüge und -busse.

- Stadtbus Winterthur ist bis Festschluss auf den Linien 1–5, 7, 10 und 14 mindestens im Halbstundentakt unterwegs (Seite 7).
- Die regulären Nachtbusse (N59–N61, N64–N68) verkehren teilweise halbstündlich statt stündlich (Seite 8).

Auf vielen Linien verkehren zusätzliche Nacht-S-Bahnen:

- Die Regionalbahn Turbo verkehrt stündlich bis Bauma, Stein am Rhein, Bülach und Schaffhausen sowie halbstündlich nach Frauenfeld und Wil (Seite 10/11).
- Die SBB verlängert die SN7 bis Winterthur (zusätzliche Verbindung zur SN1 nach Zürich, Seite 10).



Rückfahrticket vor der Hinfahrt kaufen

Wer schlau reist, kauft das Rückfahrticket und den Nachtzuschlag bereits vor der Hinfahrt mit der ZVV-Ticket-App oder SBB Mobile. So ersparen Sie sich bei der Rückreise Wartezeiten vor den Ticketautomaten.

Nachtzuschlag nicht vergessen

Für die Rückreise im Nachtnetz ist zusätzlich zum gültigen Ticket ein Nachtzuschlag von CHF 5.– erforderlich. Dies gilt ab 1.00 Uhr auch für die Linien 1 bis 14 von Stadtbus Winterthur. So kaufen Sie ihn:

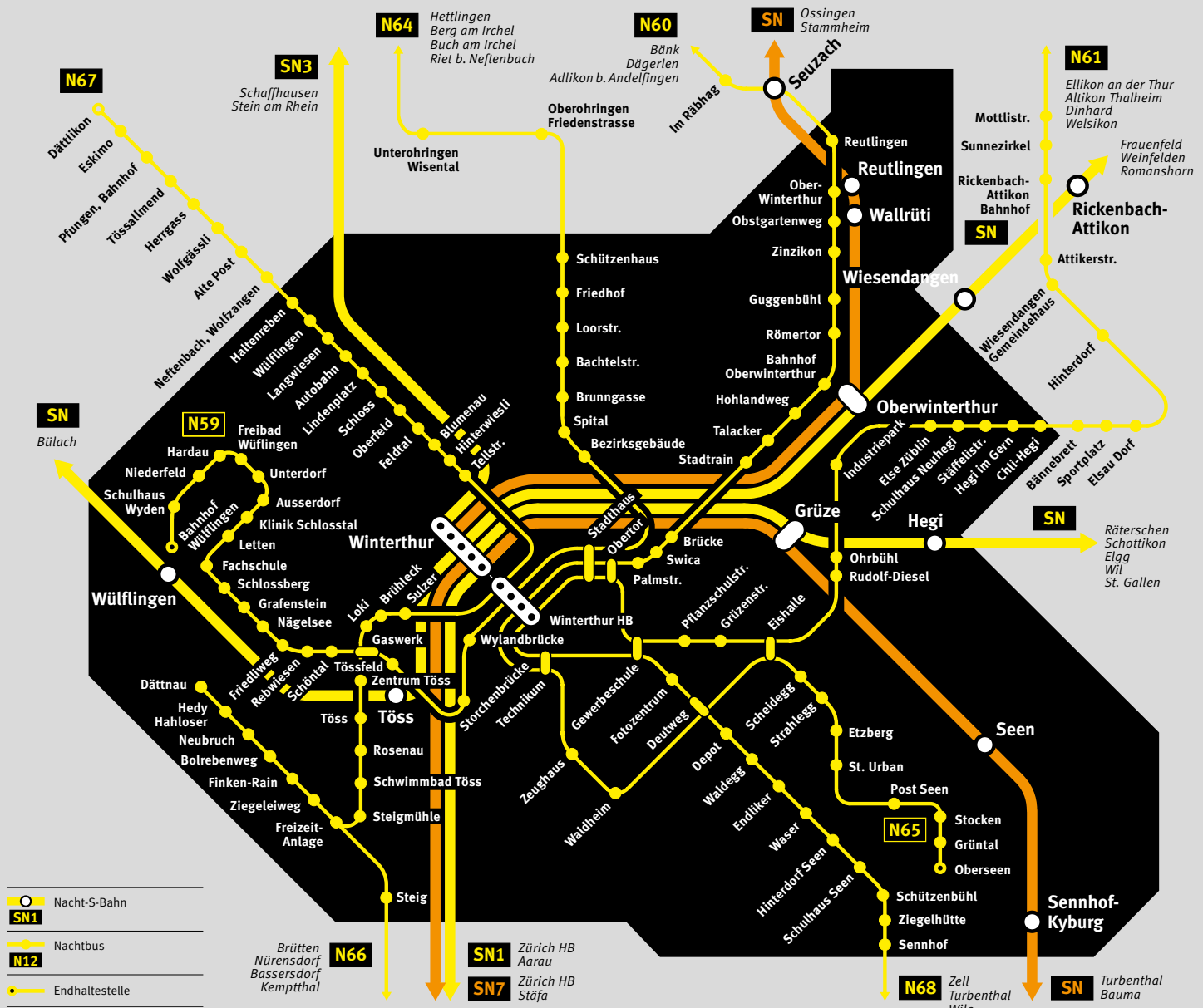
- mit der ZVV-Ticket-App oder SBB Mobile
- per SMS («NZ» an die Nummer 988)
- am Ticketautomaten

Kundendienst

Haben Sie Fragen? ZVV-Contact hilft Ihnen täglich von 6 bis 22 Uhr weiter.

- 0848 988 988 (8 Rappen/Minute)
- contact@zvv.ch



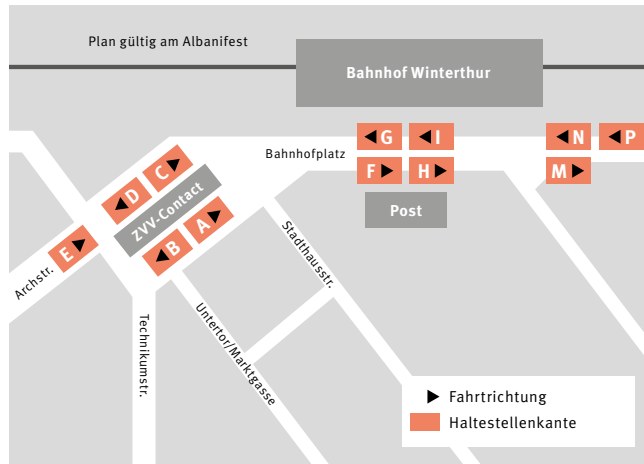


Hauptsponsorin



Abfahrtsorte Busse

Bahnhofplatz Winterthur



A	2 Wülflingen 2E Schloss 3 Rosenberg	G	5 Dättli 10 Bhf. Oberwinterthur N59 Bhf. Wülflingen N65 Oberseen Museumsbus
B	2 Seen 2E Waldegg 3 Oberseen	H	674 Seuzach 680 Elgg N64 Flaach/Riet b. N. N67 Dättlikon
C	1 Oberwinterthur	I	660 Bassersdorf N66 Kempththal N68 Wila
D	1 Töss 7 Bhf. Wülflingen	M	2 Wülflingen 2E Schloss 667 Neftenbach
E	4 Breite 11 Steig 12 Bruderhaus	N	2 Seen 2E Waldegg
F	5 Technorama 14 Hegi N60 Adlikon N61 Welsikon	P	665 Dättlikon 670 Rafz 676 Henggart

Übersicht

Fahrpläne

Gültig in den Nächten Freitag/Samstag 29./30.6. und Samstag/Sonntag 30.6./1.7.2018.

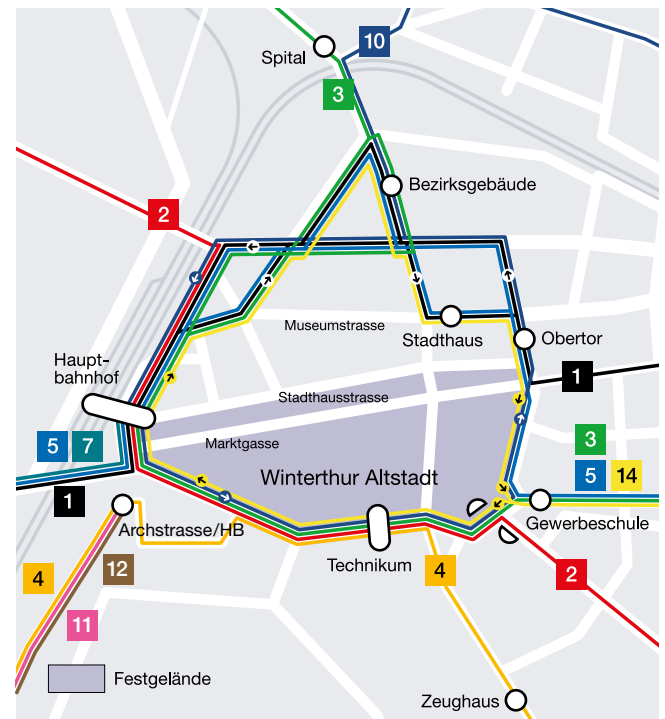
Spätverbindungen Stadtbus Winterthur ab Hauptbahnhof

Am Albanifest sind die Busse in Winterthur auf vielen Linien bis frühmorgens mindestens halbstündlich unterwegs.

Linie	letzte Fahrt ab HB
1 Oberwinterthur–Hauptbahnhof–Töss und zurück	alle Linien 3 4 5
2 Seen–Hauptbahnhof–Wülflingen und zurück	
3 Oberseen–Hauptbahnhof–Rosenberg und zurück	
4 Hauptbahnhof–Breite–Hauptbahnhof	
5 Hauptbahnhof–Dättli (ab 0.15 Uhr via Steig) und zurück	
7 Hauptbahnhof–Bahnhof Wülflingen und zurück	
10 Hauptbahnhof–Bahnhof Oberwinterthur und zurück	
14 Hauptbahnhof–Hegi und zurück	

Für alle Verbindungen ist ab 1 Uhr ein Nachtzuschlag erforderlich.

Übersicht Umleitungen Stadtbus Winterthur



Regionale Nachtbusse ab Winterthur

Der Nachtzuschlag ist für alle N-Busse erforderlich.

N59 Storchenbrücke–Schlosstal–Bhf Wülflingen							Stadtbus
Winterthur, Hauptbahnhof	ab	1 00	2 00	3 00	4 00		
Bahnhof Wülflingen	an	1 14	2 14	3 14	4 14		

N60 Oberwinterthur–Seuzach–Adlikon							PostAuto
Winterthur, Hauptbahnhof	ab	0 35	1 35	2 35	3 35	4 35	
Adlikon bei Andelfingen	an	1 09	2 09	3 09	4 09	5 09	

N61 Elsau–Rickenbach–Ellikon–Altikon–Thalheim–Welsikon							Stadtbus
Winterthur, Hauptbahnhof	ab	0 35	1 35	2 35	3 35	4 35	
Welsikon	an	1 21	2 21	3 21	4 21	5 21	

N64 Humlikon–Flaach–Berg a. l.–Buch a. l.–Riet b. N.							PostAuto
Winterthur, Hauptbahnhof	ab	0 35	1 05	1 35	alle	3 35	4 35*
Riet b. N.	an	1 14	1 44	2 14	30'	4 14	

*nur bis Flaach, Post

N65 Waldheim–Eishalle–Oberseen							Stadtbus
Winterthur, Hauptbahnhof	ab	0 35	1 35	2 35	3 35	4 35	
Oberseen	an	0 48	1 48	2 48	3 48	4 48	

N66 Brütten–Nürensdorf–Bassersdorf–Tagelswangen–Kempththal							Stadtbus
Winterthur, Hauptbahnhof	ab	0 35	1 05	1 35	alle	3 35	4 05 4 35
Kempththal, Bahnhof	an	1 16	1 46	2 16	30'	4 16	4 46 5 16

N67 Neftenbach–Pfungen–Dättlikon							Stadtbus
Winterthur, Hauptbahnhof	ab	0 35	1 05	1 35	alle	3 35	4 05 4 35
Dättlikon	an	1 04	1 34	2 04	30'	4 04	4 34 5 04

N68 Zell–Turbenthal–Wila*							PostAuto
Winterthur, Hauptbahnhof	ab	0 35	1 35	2 35	3 35	4 35	
Wila, Bahnhof	an	1 09	2 09	3 09	4 09	5 09	

*Zusätzliche Verbindungen mit der Nacht-S-Bahn nach Bauma auf Seite 10

Weitere Verbindungen finden Sie unter www.zvv.ch.

Nachtzuschlag schon gelöst?

Wer spät unterwegs ist, braucht einen Nachtzuschlag.



Nachtzuschlag lösen
 Mit der ZVV-Ticket-App,
 SMS «NZ» an 988 (CHF 5.–/SMS)
 oder am Ticketautomaten.

Hauptsponsorin



Zürcher
Kantonalbank

STEIG EIN. KOMM WEITER.



Nacht-S-Bahnen ab Winterthur

Der Nachtzuschlag ist für alle Nacht-S-Bahnen (SN) erforderlich.

Winterthur–Effretikon–Dietlikon/Kloten–Zürich (alle Züge)										SBB
		S	SN7	SN1	SN7	SN1	SN7	SN1	S	
Winterthur	ab	0 35	1 21	1 35	2 21	2 35	3 21	3 35	4 42	
Effretikon	an	0 42	1 29	1 42	2 29	2 42	3 29	3 42	4 49	
Zürich Stadelhofen	an	0 55		1 55		2 55		3 55		
Zürich HB	an	0 58	1 52	1 58	2 52	2 58	3 52	3 58	5 12	
			weiter bis Aarau als SN1		weiter bis Stäfa		weiter bis Aarau		weiter bis Stäfa	
					weiter bis Aarau		weiter bis Stäfa		weiter bis Aarau	

SN1 mit Halt in Dietlikon und Stettbach.

SN7 mit Halt in Kempthal, Bassersdorf, Kloten, Balsberg, Opfikon, Oerlikon und Hardbrücke. In Effretikon besteht Anschluss an den N62 (Abfahrt 1.32, 2.32 und 3.32 Uhr).

Winterthur–Embrach-Rorbas–Bülach							Thurbo
		S41	S	SN	SN	SN	
Winterthur	ab	23 42	0 36	1 36	2 36	3 36	
Bülach	an	23 59	0 55	1 55	2 55	3 55	

Halt an allen Stationen.

Winterthur–Andelfingen–Schaffhausen(–Stein am Rhein)							Thurbo
		S33	S33	SN3	SN3	SN3	SN3
Winterthur	ab	23 42	0 12	1 32	2 32	3 32	4 32
Andelfingen	an	23 54	0 24	1 43 ¹⁾	2 43 ²⁾	3 43 ¹⁾	4 43
Schaffhausen	an	0 13	0 42	2 00	3 00	4 00	5 00
Stein am Rhein	an			2 27	3 27		

Halt an allen Stationen.

¹⁾ Anschluss an N69 nach Oberstammheim

²⁾ Anschluss an N63 nach Rheinau

Winterthur–Seuzach–Dinhard–Stein am Rhein						Thurbo	
		S29	S	SN	SN	SN	
Winterthur	ab	0 12	0 42	1 42	2 42	3 42	
Dinhard	an	0 25	0 55	1 55	2 55	3 55	
Stammheim	an	0 43		2 13	3 13	4 13	
Stein am Rhein	an	0 52		2 22	3 22	4 22	

Halt an allen Stationen.

Winterthur–Turbenthal–Bauma						Thurbo	
		S26	S	SN	SN	SN	
Winterthur	ab	23 52	0 52	1 52	2 52	3 52	
Bauma	an	0 24	1 24	2 24	3 24	4 24	

Halt an allen Stationen.

Winterthur–Wil–St. Gallen								Thurbo
		IR	S35	SN	SN	SN	SN	SN
Winterthur	ab	0 43	0 51	1 36	2 06	2 36	3 06	3 36
Wil	an	1 00	1 20	2 02	2 32	3 02	3 32	4 02
Gossau	an	1 19		2 18		3 18		4 18
St. Gallen	an	1 29		2 29		3 29		4 29

Alle Züge ausser IR mit Halt an allen Stationen.

Winterthur–Frauenfeld–Weinfelden–Romanshorn							Thurbo
		S30	SN	SN	SN	SN	SN
Winterthur	ab	0 50	1 36	2 06	2 36	3 06	3 36
Frauenfeld	an	1 05	1 50	2 20	2 50	3 20	3 50
Felben-Wellhausen	an	1 09	1 54	2 24	2 54	3 24	3 54
Weinfelden	an	1 22	2 05		3 05		4 05
Romanshorn	an	1 44	2 25		3 25		4 25

Halt an allen Stationen.

Weitere Verbindungen finden Sie unter www.zvv.ch.

